

Bericht für den Gast



Dinosaurierpark Teufelsschlucht

Dinosaurierpark Teufelsschlucht

Anschrift

Ferschweilerstr. 50
54668 Erzen

Kontaktdaten

Tel.: 06525 / 9339344

E-Mail: info@dinopark-teufelsschlucht.de

Web: www.dinopark-teufelsschlucht.de



Prüfergebnis

Der **Dinosaurierpark Teufelsschlucht** wurde am 11.04.2017 durch einen zertifizierten Erheber evaluiert und durch die Prüfstelle mit dem Zertifikat

„Barrierefreiheit geprüft“

barrierefrei für Menschen mit Gehbehinderung



ausgezeichnet und darf das Kennzeichen von **September 2017 bis August 2020** führen.

Darüber hinaus liegen **detaillierte Informationen** vor für:

Rollstuhlfahrer

Menschen mit Hörbehinderung

Gehörlose Menschen

Menschen mit Sehbehinderung

Blinde Menschen

Menschen mit kognitiven Beeinträchtigungen



Alle mit dem System „Reisen für Alle“ **zertifizierten Betriebe und Orte** erfüllen folgende Kriterien:

- Die Daten und Angaben zur Barrierefreiheit wurden von **externen, speziell geschulten Erhebern** vor Ort erhoben und geprüft. Es handelt sich um keine Selbsteinschätzung des Betriebes.
- Die Daten zur Barrierefreiheit liegen **im Detail** vor und können von Gästen eingesehen werden.
- Mindestens ein Mitarbeiter des Betriebes hat an einer **Schulung** zum Thema **„Barrierefreiheit als Komfort- und Qualitätsmerkmal“** teilgenommen.

Informationen für Menschen mit Gehbehinderung und Rollstuhlfahrer

Alle prüfrelevanten Bereiche erfüllen die Qualitätskriterien der Kennzeichnung **„Barrierefreiheit geprüft – barrierefrei für Menschen mit Gehbehinderung“**. Einzelne Bereiche erfüllen weitere Qualitätskriterien für Rollstuhlfahrer.

In der **Tabelle „Überblick über das Prüfergebnis“** haben wir die Ergebnisse für die verschiedenen Bereiche zusammengestellt. Bitte beachten Sie, dass nicht alle Teilergebnisse für das Prüfergebnis relevant sind; so werden beispielsweise bei einem Museum das Gastronomieangebot sowie der Shop nicht einbezogen, da diese nicht alleiniger Anlass des Besuchs sind, sondern ein ergänzendes Angebot darstellen. Sofern Alternativen zur Verfügung stehen, beispielsweise ein zweites öffentliches WC, so wird die insgesamt bessere Bewertung in das Prüfergebnis einbezogen.

Unter **„Beschreibung des Betriebes“** finden Sie eine kurze Zusammenfassung zu den Gegebenheiten des Betriebes.

Im **separaten Dokument „Detailinformationen“** stehen Ihnen ausführliche Beschreibungen zu den Gegebenheiten vor Ort zu Verfügung.

Anhand der vorliegenden verlässlichen Informationen können Sie selbst entscheiden, ob die Barrierefreiheit für Ihre Anforderungen ausreicht.



Überblick über das Prüfergebnis






					Bemerkungen
Teilergebnisse:					
Parken	✓	✓	✓	✓	
Eingang	✓	✓	✓	✓	
Kasse	✓	-	-	-	Höhe des Kassentresens 90 cm bis 124 cm, keine Kommunikationsmöglichkeit im Sitzen vorhanden
Rundweg mit Exponaten	✓	✓	-	-	maximale Längsneigung des Weges: 8 % über 50 m
Gastronomie/Terrasse	✓	✓	✓	✓	
Shop	✓	✓	✓	✓	
Öffentliches WC für Menschen mit Behinderung im Park	✓	-	-	-	u.a. Tür öffnet nach innen, Haltegriff am WC nur rechts, Bewegungsflächen links und rechts vom WC unter 90 cm x 70 cm
Öffentliches WC für Menschen mit Behinderung am Eingang	✓	✓	-	-	u.a. Bewegungsfläche links vom WC 30 cm x 70 cm, linker Haltegriff nicht hochklappbar

Tabelle 1: Überblick über das Prüfergebnis


Erläuterung der Piktogramme



teilweise barrierefrei und  **barrierefrei für Menschen mit Gehbehinderung**

(Menschen, die zeitweise auch auf einen nicht motorisierten Rollstuhl oder eine Gehhilfe angewiesen sein können)



teilweise barrierefrei und  **barrierefrei für Rollstuhlfahrer**

(Menschen, die gehunfähig und ständig auf einen, ggf. auch motorisierten, Rollstuhl angewiesen sind)

Die Qualitätskriterien für die jeweilige Kennzeichnung finden Sie unter www.reisen-für-alle.de.

Beschreibung des Betriebes

Einige Hinweise zur Barrierefreiheit haben wir nachfolgend zusammengestellt. Im separaten Dokument „Detailinformationen“ stehen Ihnen ausführliche Beschreibungen zur Verfügung.

- Es gibt vier gekennzeichnete Parkplätze für Menschen mit Behinderung (350 cm x 600 cm).
- Der Weg vom Parkplatz zum Eingang ist 60 m lang und von der Oberflächenbeschaffenheit her erschütterungsarm und leicht begeh- und befahrbar.
- Alle für den Gast nutzbaren und erhobenen Bereiche sind schwellenlos erreichbar.
- Alle erhobenen Durchgänge/Türen sind mindestens 90 cm breit.
- Es sind keine Karussell- oder Rotationstüren vorhanden.
- Der Kassentresen ist 90 cm bis 124 cm hoch. Es gibt keine alternative Kommunikationsmöglichkeit im Sitzen.
- Der Weg durch den Park ist als Rundweg konzipiert (Länge ca. 1500 m). Er ist 150 cm breit und hat eine Steigung von maximal 8 % auf 50 m Länge. Der Weg ist von der Oberflächenbeschaffenheit her erschütterungsarm und leicht begeh- und befahrbar. Sitzgelegenheiten sind vorhanden.
- Im Park sind die Exponate und die dazugehörigen Informationen überwiegend im Sitzen einsehbar und lesbar.
- Auf der Bistro-Terrasse sind unterfahrbare Tische vorhanden.



Öffentliches WC für Menschen mit Behinderung am Eingang

- Das WC ist ohne Schlüssel zu öffnen. Die Türbreite beträgt 92 cm.
- Die Bewegungsflächen betragen (Breite x Tiefe):
 - vor/hinter der Tür, vor dem WC und dem Waschbecken 120 cm x 120 cm,
 - links vom WC 30 cm x 70 cm und rechts vom WC 100 cm x 70 cm.
- Beidseitig sind Haltegriffe vorhanden. Der rechte Griff ist hochklappbar.
- Das Waschbecken ist eingeschränkt unterfahrbar und der Spiegel im Stehen und Sitzen einsehbar.

Öffentliches WC für Menschen mit Behinderung im Park

- Das WC ist ohne Schlüssel zu öffnen. Die Türbreite beträgt 120 cm. Die Tür öffnet nach innen.
- Die Bewegungsflächen betragen (Breite x Tiefe):
 - vor/hinter der Tür 120 cm x 120 cm,
 - vor dem WC 120 cm x 100 cm,
 - vor dem Waschbecken 120 cm x 92 cm,
 - links vom WC 20 cm x 53 cm und rechts vom WC 90 cm x 53 cm.
- Rechts vom WC ist ein hochklappbarer Haltegriff vorhanden, links gibt es keinen.
- Das Waschbecken ist nicht unterfahrbar, der Spiegel jedoch im Stehen und Sitzen einsehbar.

Informationen für Menschen mit Hörbehinderung und gehörlose Menschen

Beschreibung des Betriebes

Einige Hinweise zur Barrierefreiheit haben wir nachfolgend zusammengestellt. Im separaten Dokument „Detailinformationen“ stehen Ihnen ausführliche Beschreibungen zur Verfügung.

- Es gibt keinen Alarm.
- Es ist keine induktive Höranlage vorhanden.
- Im Park werden Informationen zu den Exponaten schriftlich vermittelt.
- Auf der Bistro-Terrasse gibt es Tische mit geringen Umgebungsgeräuschen.



Informationen für Menschen mit Sehbehinderung und blinde Menschen

Beschreibung des Betriebes

Einige Hinweise zur Barrierefreiheit haben wir nachfolgend zusammengestellt. Im separaten Dokument „Detailinformationen“ stehen Ihnen ausführliche Beschreibungen zur Verfügung.

- Assistenzhunde dürfen mitgebracht werden.
- Der Eingangsbereich ist visuell kontrastreich zur Umgebung abgesetzt und durch einen taktilen Bodenbelagswechsel erkennbar.
- Glastüren sind nicht mit Sicherheitsmarkierungen gekennzeichnet.
- Auf den erhobenen Außenwegen sind Gehwegbegrenzungen visuell kontrastreich gestaltet und taktil erfassbar. Bodenindikatoren sind nicht vorhanden.
- Im Park kontrastieren die Exponate visuell mit der Umgebung. Ein Audio Guide steht zur Verfügung.
- Eine Speisekarte ist auf der Bistro-Terrasse nicht vorhanden.

Informationen für Menschen mit kognitiven Beeinträchtigungen

Beschreibung des Betriebes

Einige Hinweise zur Barrierefreiheit haben wir nachfolgend zusammengestellt. Im separaten Dokument „Detailinformationen“ stehen Ihnen ausführliche Beschreibungen zur Verfügung.

- Name und Logo des Betriebes sind von außen klar erkennbar.
- Die Ziele der Wege sind in Sichtweite oder es gibt Wegezeichen in sichtbarem Abstand.
- Informationen sind nicht mit Piktogrammen oder Bildern dargestellt.
- Auf der Bistro-Terrasse ist keine Speisekarte mit Bildern vorhanden, und Speisen werden nicht sichtbar präsentiert.